

법정의무 및 교내권장 교육 이수 가이드

[수강생용(학생)]



Contents

법정의무 및 교내권장 교육 이수 가이드

01. 강좌 신청 방법	3
02. 강좌 수강 방법	8
03. 이수 현황 확인 방법	12

01

강좌 신청 방법

LMS Guide

강좌 신청 방법

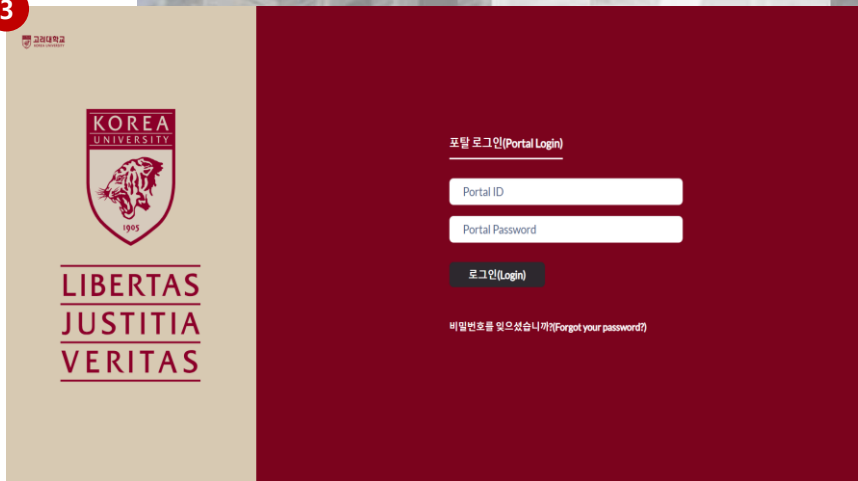
로그인

1

<https://lms.korea.ac.kr/> 접속

2

3



STEP BY STEP

1. 고려대학교 LMS 페이지에 접속합니다. (링크: <https://lms.korea.ac.kr/>)
2. 우측 [포털 계정 로그인]을 클릭한 뒤,
3. 고려대학교 포털(KUPID) ID와 비밀번호를 입력한 뒤 로그인하세요.

강좌 신청 방법

강좌 검색

고려대학교 KOREA UNIVERSITY

KULMS 비정규 과정 이용 안내

Search 전체 범죄예방

구분

- ☐ Korea University(고려대)
- ☐ (KUKLC)한국어센터
- ☒ 법정 의무 및 교내권장 교육
- ☐ 기타
- ☐ Sejong Campus(세종)
- ☐ Seoul Campus(서울)
- ☐ Sejong Campus(세종)
- ☐ 법정 의무 및 교내권장 교육

주제 분류

- ☐ 기타
- ☐ 인문
- ☐ 사회
- ☐ 교육
- ☐ 공학
- ☐ 자연


검색 결과 4 개

법정의무 및 교내권장 교육(서울)	법정의무 및 교내권장 교육(서울)	법정의무 및 교내권장 교육(서울)	법정의무 및 교내권장 교육(서울)
[학생(학부)] [ENG] 2025 범죄 예방교육 (Crime Preventio...	[학생(학부)] [ENG] 2025 범죄 예방교육 (Crime Preventio...	[학생(대학원)] [ENG] 2025 범죄 예방 교육 (Crime...	[학생(학부)] [ENG] 2025 범죄 예방교육 (Crime Preventio...
모집중 2025.03.10 ~ 2025.08.31	모집중 2025.03.10 ~ 2025.08.31	신청 접수 전 2025.03.28 ~ 2025.07.11	모집중 2025.03.10 ~ 2025.08.31
진행중 2025.03.10 ~ 2025.08.31	진행중 2025.03.10 ~ 2025.08.31	개강 예정 2025.03.28 ~ 2025.07.11	진행중 2025.03.10 ~ 2025.08.31

STEP BY STEP


- 상단 메뉴 중 [비정규 과정] > [강좌 검색] 버튼을 클릭하세요.
- 좌측 [구분] 메뉴에서 "법정의무 및 교내권장 교육"을 체크하거나, 강좌 이름을 검색하여 수강하실 강좌를 조회하세요.
- 찾은 강좌를 클릭하세요.

강좌 신청



KULMS비정규 과정이용 안내elearning

D-14



[미이수자] [직원] [한국어] 2024 청탁금지법 교육

Period 2025.02.10 ~ 2025.02.26 | 학습 기간 2025.02.10 ~ 2025.02.26

강좌 언어한국어

강의 길이1 주

권장 학습 시간1 시간

이수증 제공 여부미제공

신청

강좌 정보 설정

신청현황 2명 / 무제한

강좌소개

이수 기준

진도율 : LMS 상의 학습 진도율을 토대로 해당 설정 기준 이상 학습 시 이수
성적 이수율 : LMS 상의 성적 평점을 토대로 해당 설정 기준 이상의 성적을 취득 시 이수

진도율	성적
100%	75%

신청 기간	2025.02.10 ~ 2025.02.26
강좌 유형	청탁 금지법 교육(01)
강좌 언어	한국어
강좌기간	2025.02.10 ~ 2025.02.26
강의 길이	1 주
주당 권장 학습 시간	1 시간
이수증 제공 여부	미제공

STEP BY STEP

7. 신청 버튼을 클릭한 후 강좌를 수강하세요.

강좌 수강 현황 확인

강좌 수강 현황

고려대학교 KOREA UNIVERSITY

KULMS 비정규 과정 이용 안내

1 강좌 검색
강좌 수강 현황

신원 목록 진행중 종료 전체

[직원] [한국어] 2025 직장 내 괴롭힘 방지 교육 - 01분반

직장 내 괴롭힘 방지 교육(10) | 학습 기간: 진행중 2025.01.01 ~ 2025.02.28
신청 기간: 2025.01.01 ~ 2025.02.28

진도 100% 성적 100% 이수

이수기준 100% 이수기준 100%

학습하기 가기

1 - 1 of 1 items

고려대학교 KOREA UNIVERSITY

02841 서울특별시 서대문로 145 TEL.02-3290-1585,5077 TEL.02-3290-1585,5077
Copyright (C) Korea University. All Rights Reserved

개인정보처리방침

교내주요사이트

LMS 바로가기

조교/청강생 신청

학습자 메뉴얼 : 교수자 메뉴얼

STEP BY STEP

1. [강좌 수강 현황]를 클릭하여 강좌 신청 현황 및 수강 현황을 확인할 수 있습니다.
2. 단, **수강 현황은 30분마다 업데이트**되는 점 유의바랍니다.

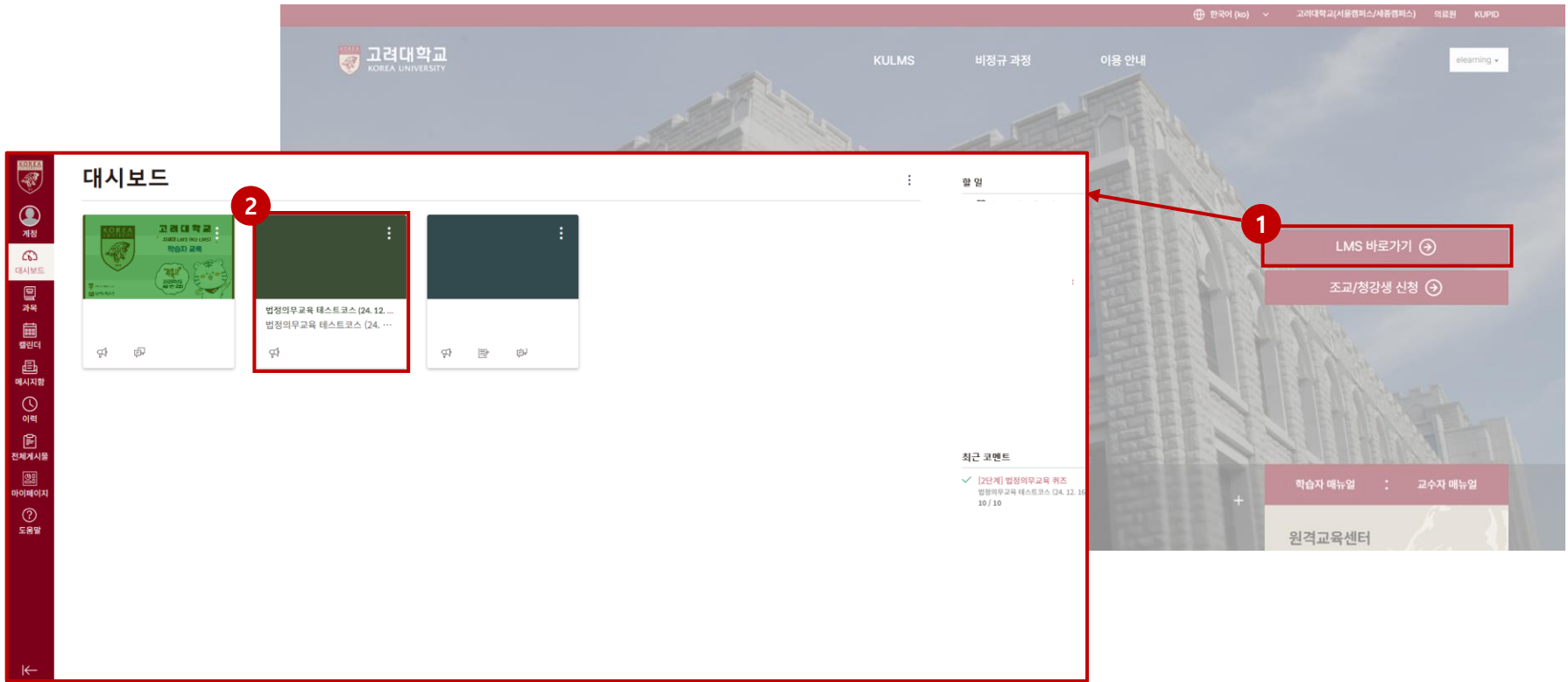
02

강좌 수강 방법

LMS Guide

강좌 수강 방법

LMS 바로가기



STEP BY STEP

1. [LMS 바로가기]를 클릭하세요.
2. [대시보드]에서 수강하려는 강좌를 클릭하세요.

강좌 수강 방법

공지사항

법정의무교육 테스트코스 (24. 12. 16.) > 공지

1. [공지] 메뉴를 클릭하세요.

2. 공지사항을 확인하세요.

법정의무교육 안내사항

게시일자:

STEP BY STEP

1. [공지] 메뉴를 클릭하세요.
2. 공지사항을 확인하세요.

주차학습

법정의무교육 테스트코스 (24. 12. 16.) > 주차학습

01 02 03

모두 보기

[안내사항]

안내사항

[1단계] 법정의무교육 영상

[1단계] 법정의무교육 영상 (1)
시작 24년 12월 1일 오전 00:00 종료 2월 28일 오후 11:59 | 00:08

[1단계] 법정의무교육 영상 (2)
시작 24년 12월 1일 오전 00:00 종료 2월 28일 오후 11:59 | 00:08

[1단계] 법정의무교육 영상 (3)
시작 24년 12월 1일 오전 00:00 종료 2월 28일 오후 11:59 | 00:08

[2단계] 법정의무교육 퀴즈

[2단계] 법정의무교육 퀴즈
5 문제 | 10 점

법정의무교육 테스트영상
법정의무교육 테스트코스를 영상입니다.
법정의무교육 테스트코스를 영상입니다.
법정의무교육 테스트코스를 영상입니다.

학습 진행 상태: 8초(100%) 완료 출석 학습 상태 확인

학습 완료 후, '출결 현황'에서 출석 처리상태를 확인하시기 바랍니다.

STEP BY STEP

1. [주차학습] 메뉴를 클릭하세요.
2. 안내사항을 확인하세요.
3. 영상을 클릭하여 시청하세요.
4. 영상 시청 후 하단 [학습 상태 확인] 버튼을 눌러 학습 진행 상태를 확인하세요.
5. 퀴즈를 클릭해 응시하세요.

03

이수 현황 확인 방법

LMS Guide

STEP BY STEP

<이수 현황 확인>

[강좌 수강 현황]에서 수강 기록이 확인될 경우, 포털(KUPID) 또는 쿠카이브(Kuchive)에서 최종 이수 현황을 확인하시기 바랍니다.

* 강좌 수강 현황과 동일하게 최종 이수 현황도 30분마다 업데이트되는 점 유의바랍니다.

1. 포털(KUPID)

- 교직원 : [인사/급여] > [KU온라인교육이수현황]
- 학생 : [수업] > [교육이수현황조회]

2. 쿠카이브(Kuchive)

- 쿠카이브 로그인 후 메인 화면 중앙의 [증명서 발급] 클릭

<증명서 발급> (필요시)

쿠카이브 접속 및 로그인 > [증명서발급] > 해당 교육의 [출력] 버튼 클릭

* 이수증 출력 관련 문의는 쿠카이브(Kuchive)로 문의 부탁드립니다.